

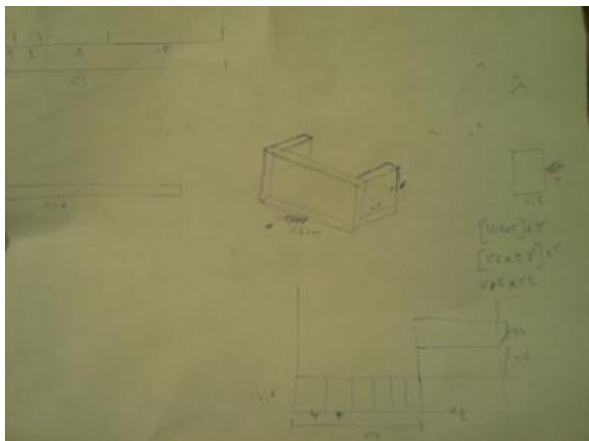


درباره ساختنی	درباره سازنده
 <p>میانگین: ۵ / ۳.۷ (۳ رای)</p>	 <ul style="list-style-type: none"> • محمد امین • عسگریان • تهران - تهران • مشاهده پروفایل من <p>[1]</p>

مراحل ساخت

جعبه لایتنر وسیله ی ساده ای است که به ما امکان می دهد چیز ها را در یک مسیر منطقی به ذهن بسپاریم. اساس کار این جعبه، یادآوری های منظمی است که در زمان های خاصی اتفاق می افتد. چگونه بسازیم؟ وسایل مورد نیاز: کاتر، خط کش، فوم برد، چسب ماتیکی



۲ / ۹



۱ / ۹



۴ / ۹



۳ / ۹



۶ / ۹



۵ / ۹



۸ / ۹



۷ / ۹



۹ / ۹

پیوندها
[1] <http://www.sakhtani.ir/user/71>